
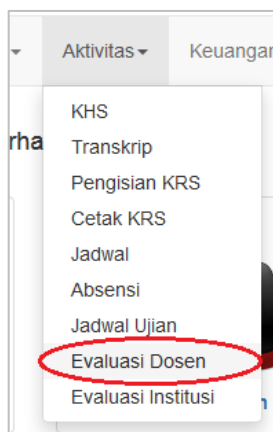


Prosedur Pelaksanaan Herregistrasi, Pembimbingan Akademik, dan KRS Online Semester Genap T.A. 2017/2018

1. Herregistrasi minimal 30 % dari Uang Kuliah Semester Genap. Pembayaran dilakukan di BRI terdekat.
2. Menyerahkan Bukti Pembayaran dari Bank ke Bag. Keuangan, dan minta Bag. Keuangan untuk menyetujui Anda mengikuti KRS Online.
3. Buka website/portal mahasiswa: www.student.stikku.ac.id dan login dengan Akun masing-masing. Akun default NIM masing-masing.

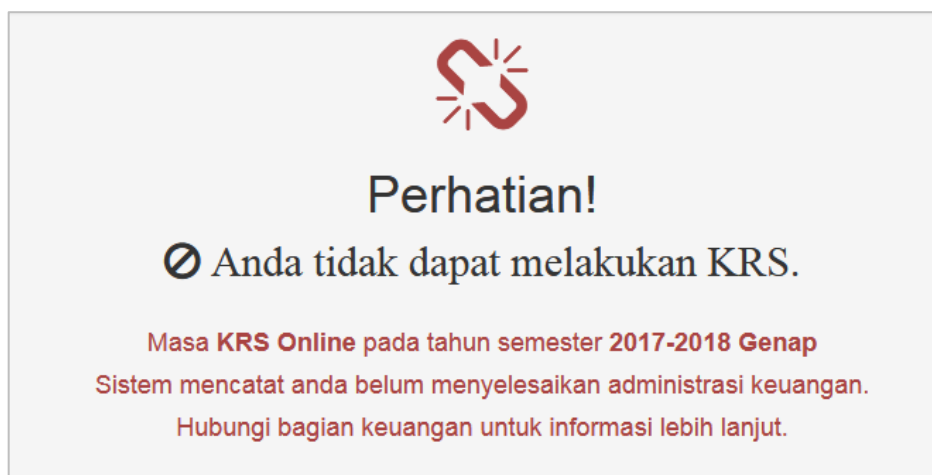


4. Klik menu Aktivitas → klik submenu Evaluasi Dosen untuk mengisi Evaluasi Kinerja Dosen. Ikuti langkah-langkah pengisian Evaluasi Dosen.



5. Klik menu Aktivitas → klik submenu Pengisian KRS untuk menetapkan mata kuliah yang akan diambil di semester Genap, dengan cara klik **Ambil Paket**.

Jika nama Saudara belum diaktifkan oleh bagian keuangan atau BAAK maka akan tampil peringatan berikut:



Segera minta untuk diaktifkan. Jika sudah diaktifkan oleh bagian keuangan/BAAK tapi belum mengisi Evaluasi Dosen akan tampil peringatan:




Perhatian!

⊘ Halaman Tidak Tersedia.

Maaf, Anda Tidak Bisa Melakukan **KRS Online** Pada Tahun Semester **2017-2018 Genap**
Silahkan Mengisi **Evaluasi Dosen** Terlebih Dahulu.

Segera isi **Evaluasi Dosen** dengan meng-klik **Evaluasi Dosen**. Setelah selesai mengisi Evaluasi Dosen kemudian klik menu **Pengisian KRS** lagi. Untuk mengambil mata kuliah, cari semester yang akan berlangsung, lalu Klik **Ambil Paket** (Blok Warna Hijau). Jika sudah mengambil per-mata kuliah, sebelum Ambil Paket, Batalkan terlebih dahulu mata kuliah yang sudah diambil.

Total SKS Semester 1		19					
Semester 2							
No.	Matakuliah	Total SKS	Jadwal				
			Kelas	Dosen	Kapasitas	Peserta	Option
1.	MKB1303 Konsep Dasar Keperawatan II	3		Belum ada jadwal untuk mata kuliah ini		0 Org	Ambil
2.	MKB1386 Komunikasi Dalam Keperawatan I	2		Belum ada jadwal untuk mata kuliah ini		0 Org	Ambil
3.	MKB1235 Keperawatan Dasar II	3		Belum ada jadwal untuk mata kuliah ini		0 Org	Ambil
4.	MKB1255 Ilmu Dasar Keperawatan II	4		Belum ada jadwal untuk mata kuliah ini		0 Org	Ambil
5.	MPK1101 Kewarganegaraan	2	Kelas A	H. Ajat Jahnika M.Pd		60 Org	0 Org Ambil
6.	MPK1115 English For Nursing I	2	Kelas A	Henri Rosa S.Pd. M.Pd		60 Org	0 Org Ambil
7.	MPK1352 Pendidikan dan Promosi Kesehatan	3	Kelas A	Icca Stella Amalia SKM MPH	TIM	60 Org	0 Org Ambil
Total SKS Semester 2		19					 Ambil Paket

6. Hubungi Dosen Pembimbing Akademik (Wali) untuk meminta melakukan pembimbingan dan meminta Dosen Pembimbing Akademik untuk menyetujui (Approve) mata kuliah yang sudah diambil dalam KRS.
7. Jika prosedur di atas sudah diikuti sesuai langkah-langkahnya, proses KRS sudah selesai. Setelah itu buka lagi portal mahasiswa website: www.student.stikku.ac.id. Klik menu Cetak KRS (halaman KRS akan terbuka), silahkan langsung print/cetak atau download filenya (dalam format PDF).
8. Lembar KRS yang dicetak sebanyak 3 rangkap. Serahkan 1 lembar ke Prodi, 1 lembar ke BAAK dan 1 lembar lagi untuk arsip mahasiswa masing-masing. Sebelumnya ditandatangani oleh Yang Bersangkutan, Dosen Wali dan Ka Prodi.

Untuk lebih jelas silahkan download file prosedur di atas, buka web: stikeskuningan.ac.id, klik Menu DOWNLOAD, klik lagi **Prosedur Pelaksanaan Herregistrasi, Pembimbingan Akademik, dan Krs Online Smt. Genap T.A. 2017/2018**.

Kuningan, Februari 2018

BAAK/BAUK